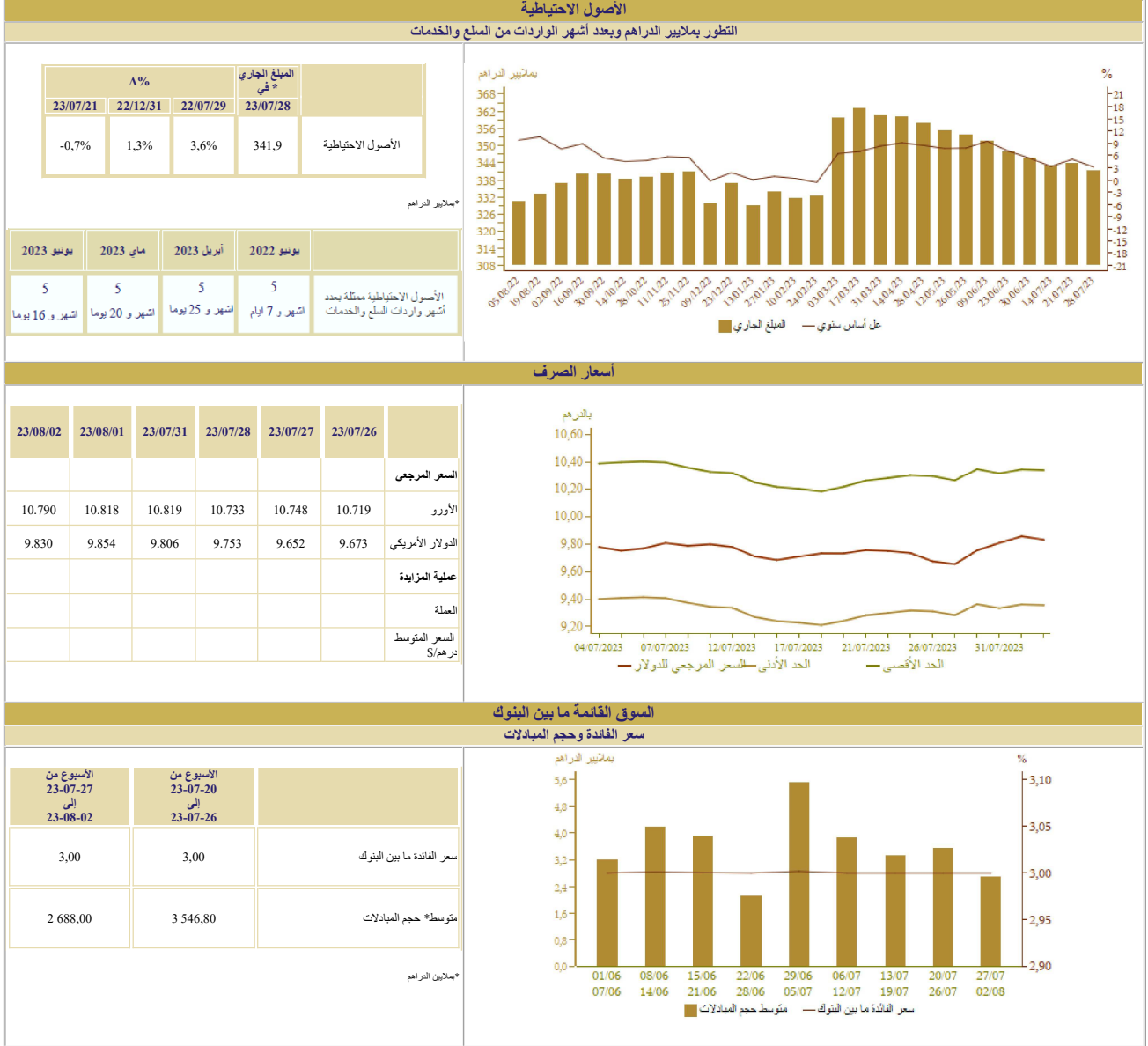


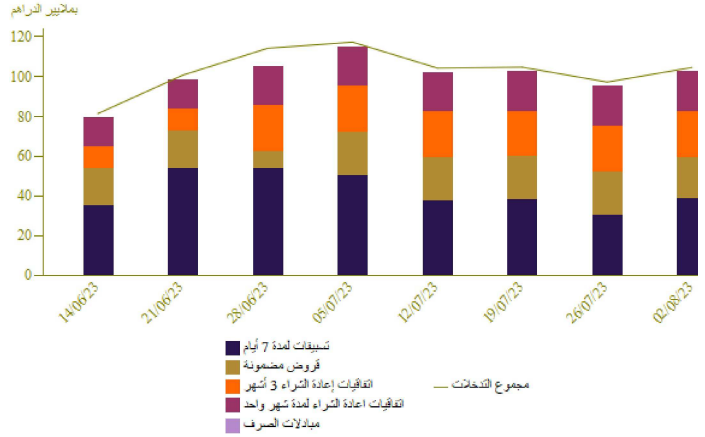
الأسبوع الممتد من 27 يوليوز إلى 02 غشت



السوق النقدية

تدخلات بنك المغرب

الأسبوع من 23-07-27 إلى 23-08-02	الأسبوع من 23-07-20 إلى 23-07-26	المبالغ بملايين الدراهم
104 680	97 394	- عمليات إعادة التمويل من بنك المغرب
104 680	97 394	بمبادرة من بنك المغرب
38 840	30 600	تسيقات لمدة 7 أيام
19 762	19 762	اتفاقيات إعادة الشراء لمدة شهر واحد
		مبادلات الصرف
23 467	23 467	اتفاقيات إعادة الشراء 3 أشهر
1 850	1 914	البرنامج المتمم لدعم وتمويل المقاولات
20 761	21 651	قروض مضمونة
		بمبادرة من البنوك
		تسيقات لمدة 24 ساعة
		تسيطة الإيداع لمدة 24 ساعة



نتائج التسيقات لمدة 7 أيام بناء على طلب العروض 23/08/02 بملايين الدراهم

34 650

المبلغ المكتتب

سوق الأذونات بالمزايدة

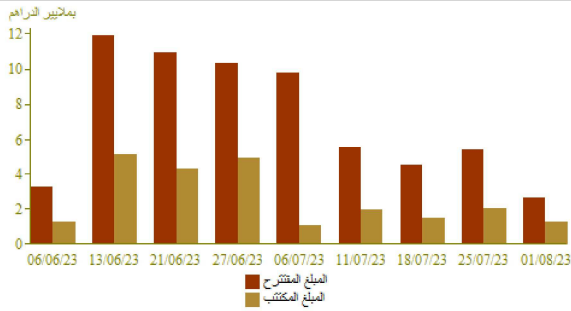
المبلغ الجاري لأذونات الخزينة

الأذونات بالمزايدة ليوم 23-08-01		التسديدات*	الأجل
الامتيازات*	سعر القفدة	من 23-08-03 إلى 23-08-09	
			35 يوم
			45 يوم
200	2,94		13 أسبوعا
		5 526	26 أسبوعا
1 100	3,26		52 أسبوعا
			سنتان
		6 015	5 سنوات
			10 سنوات
			15 سنة
			20 سنة
			30 سنة
1 300		11 542	المجموع

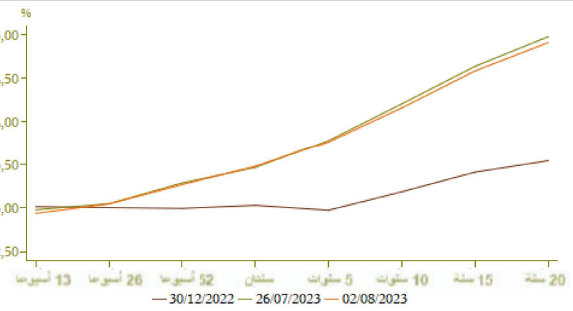
*ملايين الدراهم



نتائج عمليات المزايدة



منحنى أسعار الفائدة في السوق الثانوية



التضخم

تطور التضخم على أساس سنوي (%)

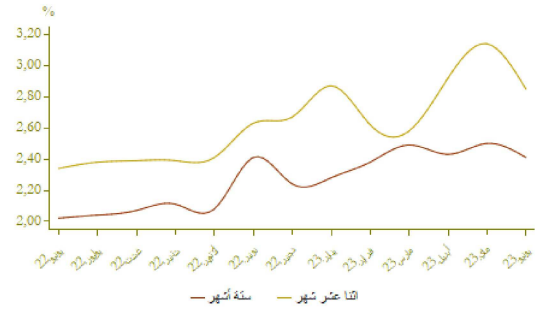


A (%)			
يونيو 2023	يونيو 2022	يونيو 2023	
5,5	7,1	-0,9	*مؤشر أسعار الاستهلاك
5,3	6,1	0,1	**مؤشر التضخم الأساسي

المصدر: (*) المديرية العامة للتخطيط
(**) بنك المغرب

أسعار الفائدة

أسعار الفائدة الدائنة (%)



النصف الثاني من 2023	النصف الأول من 2023	النصف الثاني من 2022	
2,98	1,51	1,24	الحسابات على الدفاتر - سعر الفائدة الأدنى

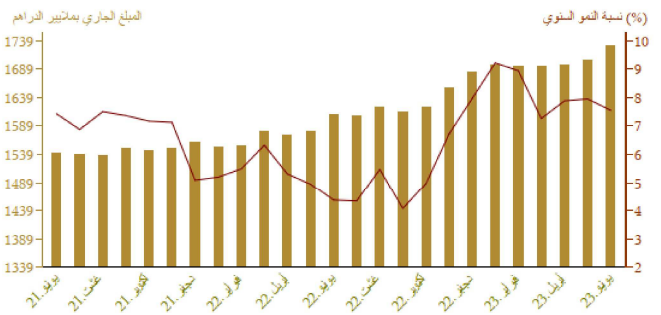
يونيو 2023	ماي 2023	أبريل 2023	أسعار الفائدة الدائنة (%)
2,41	2,50	2,43	ودائع ستة أشهر
2,85	3,14	2,92	ودائع اثنا عشر شهرا

فصل 1-2023	فصل 4-2022	فصل 3-2022	أسعار الفائدة المدبنة (%)
5,03	4,50	4,24	المجموع
5,63	5,72	5,33	قروض للأفراد
4,36	4,32	4,19	قروض الإسكان
6,95	6,40	6,39	قروض الاستهلاك
4,98	4,30	4,04	قروض الشركات
			حسب الهدف الاقتصادي
4,98	4,19	3,93	تمويلات الخزينة
4,81	4,38	4,14	قروض التجهيز
5,37	5,61	5,41	قروض العقار
			حسب حجم الشركة
5,48	5,04	4,94	الشركات الصغيرة جدا والصغيرة والمتوسطة
4,79	4,19	3,87	الشركات الكبرى

المصدر: البيانات الواردة في البحث الفصلي التي يتجزء بنك المغرب لدى النظام البنكي

مجمعات النقد والتوظيفات السائلة

تطور المجموع م3



A (%)		المبلغ الجاري * في نهاية	
يونيو 2023	يونيو 2022	يونيو 2023	
16,3	4,8	387,4	العملة الائتمانية
9,4	2,1	862,6	العملة الكتابية
11,4	3,0	1 250,1	1 م
2,4	0,0	180,2	التوظيفات تحت الطلب م2-م1
10,2	2,6	1 430,3	2 م
-3,5	-3,5	300,5	أصول نقدية أخرى م3-م2
7,6	1,5	1 730,8	3 م للكتلة النقدية
-8,3	3,9	777,2	مجمع التوظيفات السائلة
5,1	-2,0	346,2	الأصول الاحتياطية
8,0	6,8	20,4	صافي الأصول الأجنبية لمؤسسات الإيداع الأخرى
14,9	2,8	338,0	الديون الصافية على الإدارة المركزية
4,5	1,0	1 282,5	القروض المقدمة للاقتصاد

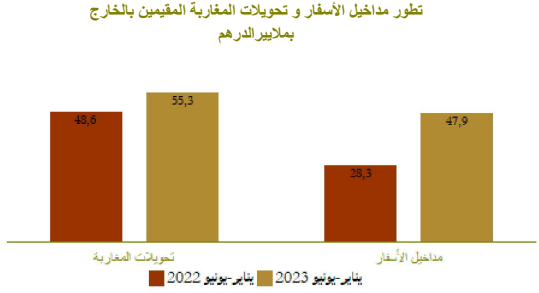
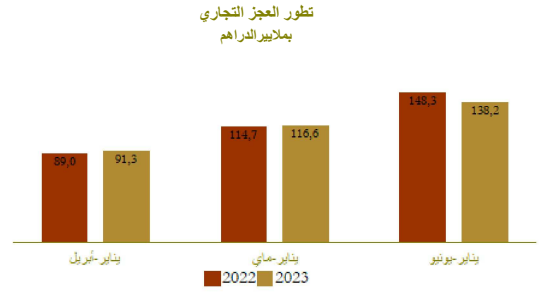
* بمائير الدرهم

توزيع القرض البنكي حسب الغرض الاقتصادي				تطور القرض البنكي حسب الغرض الاقتصادي على أساس سنوي		
Δ (%)		نمبلغ الجاري * في نهاية				
يونيو 2023	يونيو 2022	يونيو 2023				
2,8	1,9	256,6	تسهيلات الخزينة			
1,9	0,7	303,0	قرض المعار			
1,7	0,5	58,1	قرض الاستهلاك			
8,1	2,9	187,1	قرض التجهيز			
9,5	9,0	178,6	ديون مختلطة على الزبناء			
5,7	-0,8	92,2	ديون معلقة الأداء			
4,7	2,5	1 075,7	القرض البنكي			
4,5	1,1	916,1	القرض للقطاع الغير مالي			
*بملايين الدراهم						
مؤشرات بورصة القيم						
تطور مؤشر مازي وحجم التداولات						
Δ %		الأسبوع				
23/08/02	23/08/02	23/08/02	من 23/07/27			من 23/07/20
22/12/30	23/06/28	23/07/26	إلى 23/08/02			إلى 23/07/26
13,84	5,39	3,14	12 203,87			11 832,89
			274,92	113,34		
12,66	5,63	2,96	632 125,63	613 942,84		
*بملايين الدراهم						
المصدر: بورصة الناب البيضاء						
المالية العمومية						
وضعية الخزينة			تمويل الخزينة			
Δ(%)	يناير-يونيو 2023	يناير-يونيو 2022	يناير-يونيو			
2,8	168 297	163 664	*المداخل العادية			
3,9	153 540	147 786	منها الموارد الجبائية			
3,2	209 392	202 915	التنفقات الإجمالية			
6,4	193 453	181 881	التنفقات الإجمالية دون احتساب المقاصة			
-24,2	15 939	21 034	المقاصة			
4,7	149 055	142 335	التنفقات العادية دون احتساب المقاصة			
2,3	75 901	74 188	الأجور			
8,8	38 011	34 935	الملح والخدمات الأخرى			
8,9	18 448	16 936	فوائد الدين			
2,6	16 695	16 276	التحويلات للجماعات الترابية			
.	3 302	296	الرصيد العادي			
12,3	44 397	39 546	نفقات الاستثمار			
	13 312	21 097	رصيد الحسابات الخاصة للخزينة			
	-27 783	-18 154	فائض أو عجز الميزانية			
.	-9 335	-1 218	**الرصيد الأولي			
.	-10 538	-3 823	تغير العمليات قيد الأداء			
	-38 321	-21 977	عجز أو فائض التمويل			
	28 010	1 144	التمويل الخارجي			
	10 311	20 833	التمويل الداخلي			
*مع احتساب الضريبة على القيمة المضافة للجماعات الترابية ودون احتساب موارد العمومية						
**بملايين الدرهم الميزانية دون احتساب تكاليف فواتر الدين						
المصدر: وزارة الاقتصاد والمالية						

الحسابات الخارجية

Δ (%)	المبالغ بملايين الدراهم		
	يناير-يونيو 2023	يناير-يونيو 2022	
1,9	221 345,0	217 127,0	الصادرات الإجمالية
-35,0	36 769,0	56 577,0	صادرات الفوسفات ومشتقاته
34,3	70 976,0	52 831,0	صادرات قطاع السيارات
-1,6	359 552,0	365 445,0	الواردات الإجمالية
19,2	79 595,0	66 753,0	مواد التجهيز
-14,8	60 917,0	71 513,0	واردات المواد الطاقية
12,5	78 893,0	70 145,0	السلع الاستهلاكية
-6,8	138 207,0	148 318,0	العجز التجاري الإجمالي
	61,6	59,4	نسبة (%) تغطية الصادرات للواردات
68,9	47 857,0	28 328,0	مداخل الأسفار
13,9	55 329,0	48 578,0	تحويلات المغاربة المقيمين بالخارج
-57,2	6 996,0	16 330,0	تدفقات الاستثمارات الأجنبية المباشرة الصافية

المصدر: مكتب الصرف



الحسابات الوطنية

تطور الناتج الداخلي الإجمالي على أساس سنوي

Δ (%)	بملايين الدراهم		
	2023-1	2022-1	
3,5	303,6	293,3	الناتج الداخلي الإجمالي بالأسعار المتسلسلة
6,9	29,3	27,4	القيمة المضافة للقطاع الفلاحي
3,2	242,9	235,4	القيمة المضافة للقطاع غير الفلاحي
8,9	347,5	319,2	الناتج الداخلي الإجمالي بالأسعار الجارية

المصدر: المديرية الوطنية للتخطيط

